



Unió General de Treballadors
de Catalunya

**Primer semestre 2009:
2.073 ERO's
80.346 persones afectades**

Cap a on avança Catalunya?

Rècord històric d'expedients de regulació: 2073 expedients en 6 mesos

- De Gener a Juny, **1.802 empreses** han presentat a Catalunya **2.073 ERO's** i han afectat a un total de **80.346 persones**.
- Diàriament a Catalunya, de mitja, s'han presentat **17 ERO's** que han afectat a **670 persones**.
- La **previsió que fa la UGT de Catalunya**, si continuen els problemes de liquiditat i consum, és la d'acabar l'any amb **més de 4.000 ERO's** i **més de 150.000 persones afectades**.
- El **60% dels expedients presentats tenen com a mesura la suspensió**. L'ús massiu dels ERO's de suspensió fa que des de la UGT de Catalunya es reclami **el comptador a 0 per excloure el període de prestació d'atur com a període consumit i sense el límit dels 120 dies**.
- **Les persones treballadores aporten més liquiditat que les pròpies entitats financeres a les empreses catalanes**. Des de l'octubre del 2008, **les empreses s'han estalviat més de 545.000.000 d'euros en costos laborals**; dels quals, més de **418.000.000** corresponen a aquest primer semestre de l'any, el que suposa de mitja gairebé **70.000.000 d'euros mensuals**.
- **EL 6%** de les empreses (120, aproximadament) han presentat **més d'1 expedient al llarg d'aquests 6 mesos** i concretament, **2** d'aquestes empreses **han presentat de mitja gairebé un expedient per mes**.
- A grans trets, les comarques amb més proliferació d'expedients són les de les conques fluvials del Llobregat i del Ter. **El Barcelonès, el Vallès Occidental i el Baix Llobregat** són les comarques més castigades per l'allau incessant d'expedients de regulació. Aglutinen el **52.3%** del total d'ERO's presentats.
- Ara és el moment d'assumir el repte del canvi del model productiu i industrial i de serveis. La UGT de Catalunya exigeix a les administracions públiques que atorguin ajuts a empreses, per un nou model industrial basat en la qualitat de l'ocupació i la competitivitat, on el coneixement i la recerca tinguin un paper cabdal.

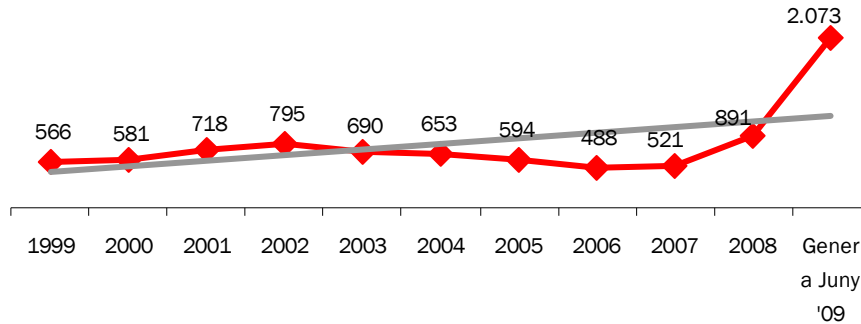


Rècord històric d'expedients de regulació: Els ERO's superen els 2000

En aquest primer semestre de l'any, **1.802** empreses han presentat a Catalunya **2.073¹** ERO's que han afectat a un total de **80.346** persones

1.- Evolució: un allau incontrolable d'expedients.

Evolució dels ERO's en els últims 10 anys



El total d'ERO's que s'han presentat en aquest primer semestre del 2009 a Catalunya **dupliquen, i de llarg, la dada assolida en el darrer any 2008 i gairebé quadrupliquen les registrades al 2007.**

La comparativa amb altres períodes és demolidora i això que comprem les dades de mig any amb els acumulats de tot un any.

L'any 2006 suposa un punt d'inflexió en l'evolució dels ERO's, que des del 2002 vivia una situació de davallada continua en el nombre d'ERO's presentats, fins a arribar als 488 ERO's del 2006; és a partir d'aquest moment en que els ERO's no han fet altre cosa que incrementar-se període rere període motivats per la conjuntura social i econòmica.

Període	ERO's	Increment	Persones	Increment
2006	488	-17,85%	9.297	-44,05%
2007	521	6,76%	9.671	4,02%
2008	891	71,02%	33.108	242,34%
Gener a Juny '09	2.073	132,66%	80.346	142,68%

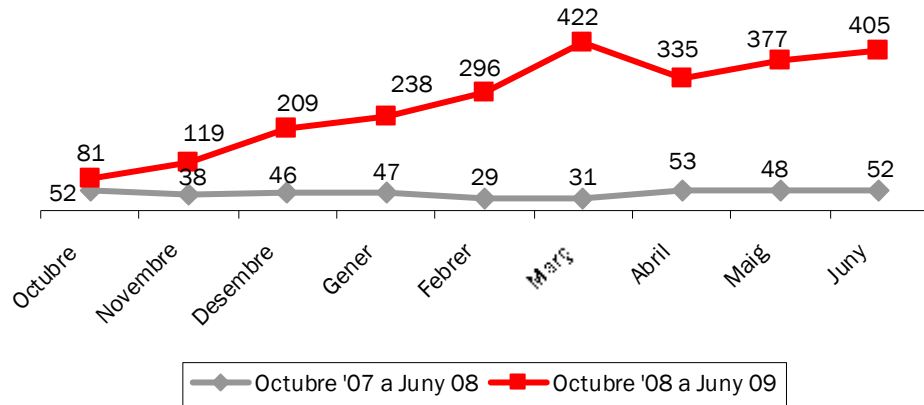
El moment econòmic està directament determinant, l'evolució dels expedients de regulació. Si abans de la crisi, i agafem com a període des de l'octubre del '07 fins el juny del '08, **de mitja es presentaven 44 ERO's mensuals, en el que va de crisi, la mitja s'ha multiplicat per 6.**

En el següent gràfic es mostra l'evolució dels ERO's abans i durant la crisi.

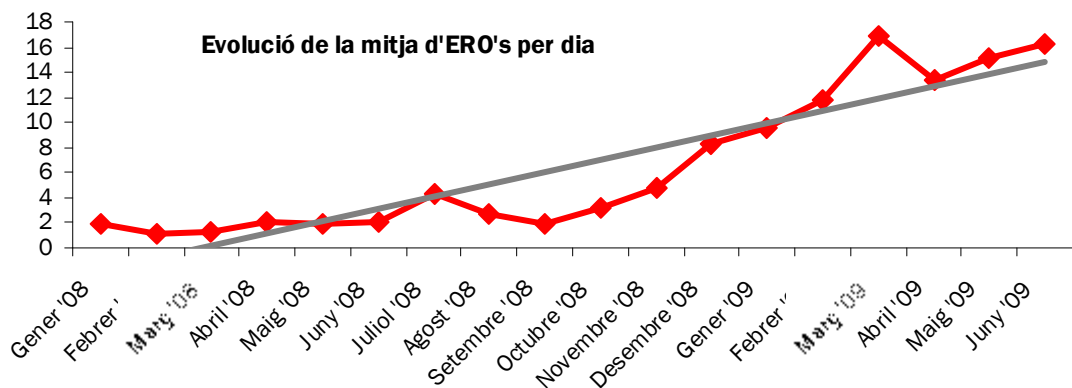
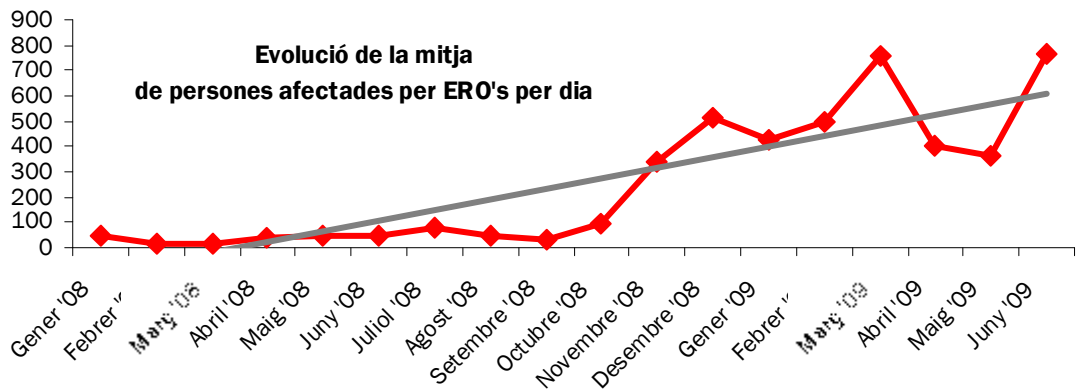
¹ Les dades dels ERO's anteriors al 2009 han estat extretes de la Base de Dades del Departament de Treball de la Generalitat de Catalunya. Totes aquelles dades de l'any en curs han estat extretes de la nostra Base de Dades i que corresponen als expedients presentats al Departament de Treball.



Evolució dels ERO's abans i durant la crisi

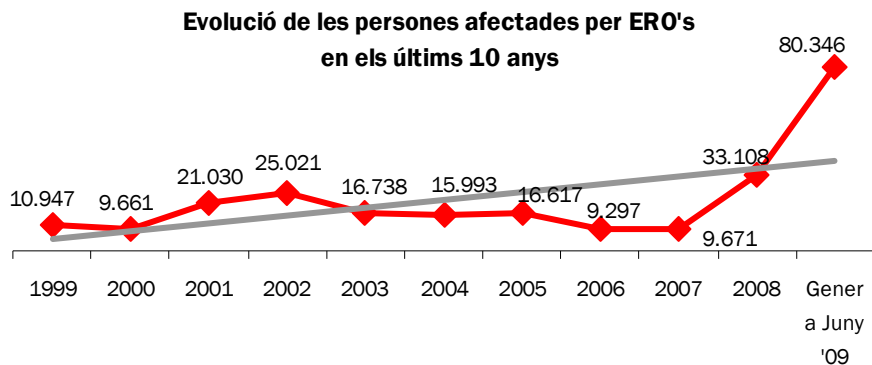


Cada mes, des de que hem començat el nou any, **s'han presentat de mitja a Catalunya 17 ERO's per dia que han afectat a 670 persones de mitja diària.**



Els ERO's d'aquest semestre han afectat a un total de **80.346 persones**. Aquesta xifra suposa, en els millors dels casos, el triple que el registrat en els anteriors anys. Cada setmana, 3.348 persones han sigut objecte d'algun expedient de regulació.

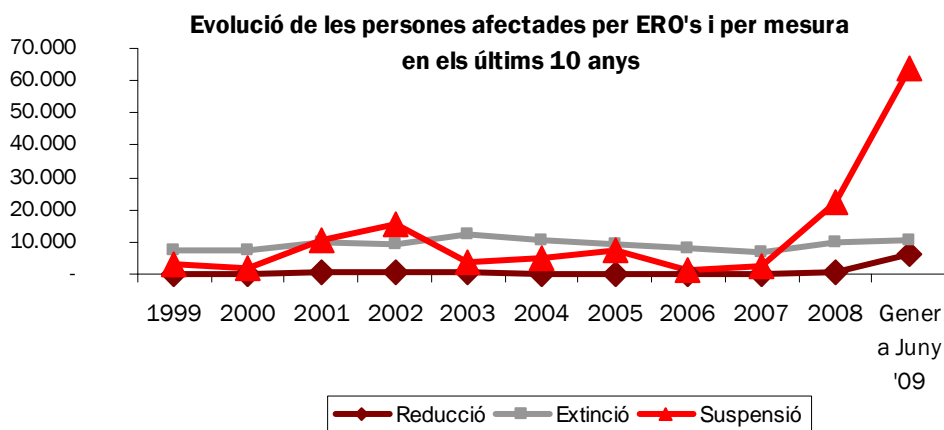
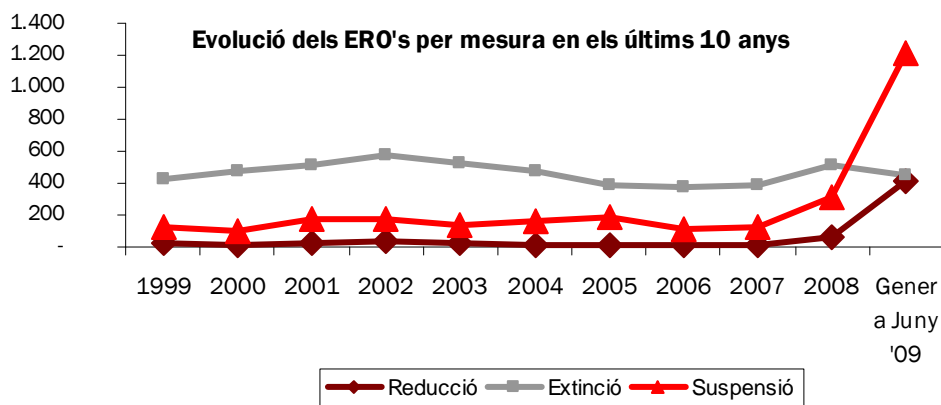




Si els problemes de liquiditat i consum continuen, les previsions fins el desembre ens situen prop dels **4.000 ERO's** i amb més de **150.000 persones afectades**.

2.- Les mesures: creixement massiu dels ERO's de suspensió

Des del 1990, la mesura més utilitzada per l'empresariat català ha estat l'extinció dels contractes de treball. Aquesta tendència però, canvia en aquest primer semestre de l'any com a conseqüència de la situació econòmica actual:



La suspensió temporal s'ha convertit en aquests primers 6 mesos de l'any en la mesura més habitual; gairebé el **60% dels expedients presentats tenen com a mesura la suspensió temporal del contracte de treball**. Els expedients amb aquesta mesura també són els que més persones han afectat en aquest semestre, **de cada 10 persones 8 han vist suspesa temporalment, la seva relació laboral**.

Les més de **63.000 persones amb suspensió de contracte durant aquest semestre, han aportat a les empreses catalanes més liquidat que qualsevol altre entitat financerà**. L'aportació dels treballadors i treballadores es quantifica en gairebé **70.000.000 d'euros mensuals**. Aquesta aportació ascendeix fins a **418.147.280 d'euros acumulats en aquest semestre i arriba fins a un total de 545.000.000 d'euros des de l'octubre del 2008**.

L'ús massiu dels ERO's de suspensió fa que des de la UGT de Catalunya es reclami el comptador a 0 per excloure el període de prestació d'atur com a període consumit i sense el límit dels 120 dies.

2.1.- La tendència de les empreses catalanes

La majoria de les empreses que han presentat expedients ho han fet en una única ocasió; però no cal perdre de vista que més del **6% de les empreses (unes 120 empreses, aproximadament) han presentat més d'un expedient**, i que concretament, **2 d'aquestes han presentat de mitja gairebé un ERO per mes**.

Tendència	Empreses	%
2 expedients	101	100%
extincions	22	21,8%
reduccions	6	5,9%
suspensions	34	33,7%
extinció + suspensió	24	23,8%
reducció + extinció	3	3,0%
reducció + suspensió	12	11,9%
3 expedients	12	100%
1 extinció + 2 suspensions	1	8,3%
1 reducció + 2 extincions	2	16,7%
1 suspensió + 2 extincions	2	16,7%
3 extincions	6	50,0%
3 suspensions	1	8,3%
4 expedients	2	100%
4 suspensions	1	50,0%
2 reduccions + 2 suspensions	1	50,0%
5 expedients	2	100%
1 reducció + 4 suspensions	1	50,0%
1 suspensió + 4 extincions	1	50,0%

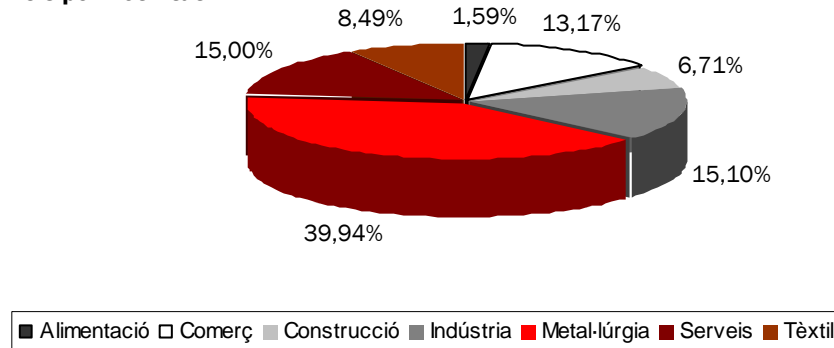
3.- Les activitats

L'escenari del mercat de treball català és molt preocupant. L'aturada de les activitats que havien estat part del motor del creixement econòmic i d'ocupació, i la inestabilitat de l'ocupació en general, provoquen l'extensió de la crisi a tots els sectors productius.



La metal·lúrgia és el sector d'activitat més castigat pels processos de regulació, tant pel que fa al nombre d'ERO's com al nombre de persones afectades. El 40% dels ERO's presentats són del metall i el 60% del total de persones afectades són d'aquest sector. Altres activitats amb allaus d'expedients són la indústria (313 expedients) o els serveis (311 ERO's).

ERO's per Activitat



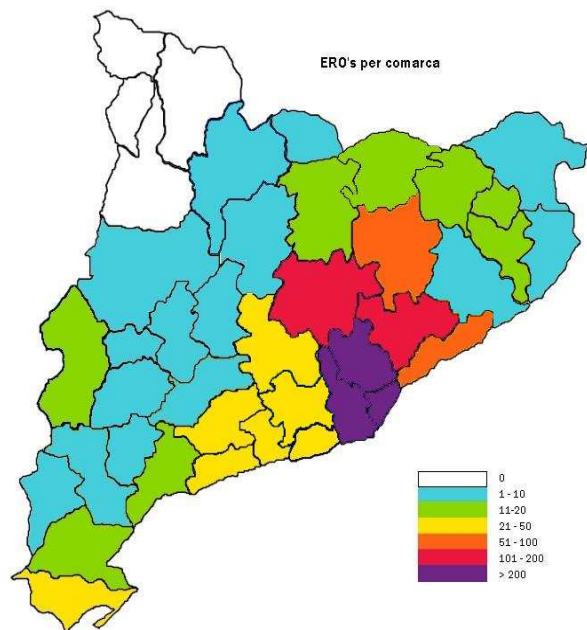
4.- El tamany de l'empresa

Les empreses petites són les que més expedients han presentat en aquest darrer semestre. El 79% de les 1.802 empreses tenen menys de 50 persones treballadores; de les quals, el **43.7% (623 empreses)** són de menys de 10 persones treballadores.

5.- Territoris

Les comarques més castigades per l'allau incessant d'expedients són, sens dubte, el **Barcelonès** (440 expedients), el **Vallès Occidental** (373 ERO's) i el **Baix Llobregat** amb 272 expedients. Aquestes tres comarques aglutinen el **52.3% del total d'ERO's presentats** en aquest semestre.

El mapa ens permet apreciar que les comarques amb més proliferació d'expedients són les de les conques fluvials del Llobregat i del Ter amb les excepcions de les comarques tarragonines i les terres de l'Ebre.



Anoia, Alt Penedès i Garraf	Regió Metropolitana de Barcelona	Osona	Terres de Lleida
123 ERO's	1456 ERO's	80 ERO's	44 ERO's
4993 persones	58369 persones	1983 persones	1052 persones
Bages-Berguedà	Comarques gironines	Terres de l'Ebre	Tarragona
131 ERO's	105 ERO's	43 ERO's	91 ERO's
4272 persones	3449 persones	1267 persones	4961 persones

